

Auditoraat-generaal bij het arbeidshof te Gent

Opening gerechtelijk jaar
2020 - 2021

INHOUDSTAFEL

- I. De rechtsbedeling in het rechtsgebied tijdens het jaar 2019
- II. Rouwhulde
- III. Bijlagen: statistieken en grafieken

DE RECHTSBEDELING IN HET RECHTSGEBIED TIJDENS HET JAAR 2019

Mijnheer de eerste voorzitter

Naar jaarlijkse gewoonte zal ik een overzicht van de rechtsbedeling binnen ons ressort geven in toepassing van artikel 345, derde lid, van het Gerechtelijk Wetboek.

I. De rechtsbedeling in het rechtsgebied tijdens het jaar 2019

1. Het arbeidshof

1.1. Instroom

In 2019 werden in de beide afdelingen samen 490 nieuwe zaken ingeschreven (excl. 4 eenzijdige verzoekschriften en 5 verzoekschriften tot rechtsbijstand), meer bepaald 201 nieuwe zaken binnen de afdeling Brugge en 289 binnen de afdeling Gent.

Dit betekent een lichte stijging met 3 zaken of + 0,62 % tegenover 2018. De stijging deed zich voor in de afdeling Gent, dit met 7 zaken, in de afdeling Brugge was er een daling met 4 zaken.

Het aantal inschrijvingen in de sector van de arbeidsovereenkomsten (artikel 578 Ger.W.) is in de afdeling Brugge ongeveer status quo gebleven voor wat de arbeiderscontracten betreft (van 24 naar 25 zaken) en vertoont een daling met 13 eenheden of - 33,33% (39 naar 26 zaken) voor wat betreft de bediendecontracten.

In de afdeling Gent vertoont het aantal arbeiderscontracten een stijging van 8 eenheden of + 28,57%, wat het totaal op 36 zaken bracht. M.b.t. de

bediendecontracten was er een daling van 7 eenheden of - 15,22%, wat het totaal op 39 zaken bracht.

Inzake collectieve schuldenregeling werden in de beide afdelingen samen 116 zaken ingeschreven. Het betreft een stijging met 8 eenheden of + 7,41% ten opzichte van 2018.

Inzake arbeidsongevallen en beroepsziekten bedroeg het totaal 38, dit betreft een daling met 8 eenheden of - 17,40 % ten opzichte van 2018. In de afdeling Gent werden 13 zaken minder ingeschreven, terwijl in de afdeling Brugge 5 zaken meer werden ingeschreven.

M.b.t. de uitkeringen van de sociale zekerheid werknemers (artikel 580 , 2° Ger.W.) was er een stijging van 12 zaken in de geschillen over de rechten van de sociaal verzekerde (van 94 in 2018 naar 106 in 2019). In de geschillen over de bijdragen van de werkgevers was er een lichte daling (van 38 in 2018 naar 36 in 2019). In de afdeling Gent was er een stijging met 5 zaken, in de afdeling Brugge daarentegen een daling met 7 zaken.

Het aantal beroepen inzake de rechten en plichten van zelfstandigen (artikel 581 Ger.W.) daalde van 13 naar 8.

Het aantal beroepen in de materies tegemoetkoming aan gehandicapten en sociale reclassering (artikel 582, 1°en 2° Ger.W.) vertoont een stijging ten opzichte van 2018 (van 12 zaken naar 18 zaken).

1.2. Uitstroom

In 2019 werden 533 zaken afgehandeld ten opzichte van 522 in 2018, een stijging met 11 zaken of + 2,11 %.

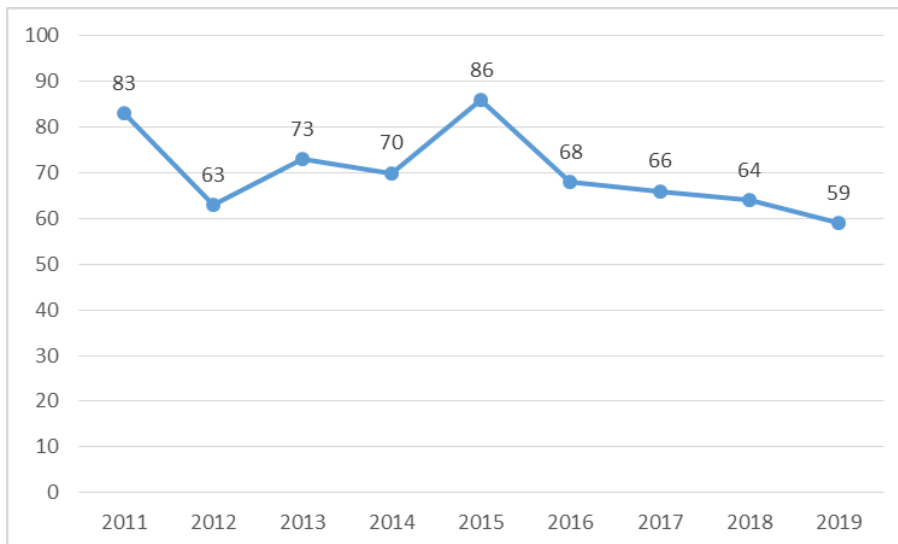
Uw hof verleende namelijk 508 eindarresten (incl. 13 eindarresten van samenvoeging) en 25 zaken werden weggelaten van de algemene rol krachtens artikel 730, § 3 Ger.W. Tevens werden er 127 tussenarresten geveld.

Op 1 januari 2020 bleven er nog 601 zaken te beslechten, m.a.w. een daling van 43 zaken of - 6,68 % ten opzichte van 1 januari 2019.

2. Het openbaar ministerie bij het arbeidshof

Het openbaar ministerie heeft 66 zittingen van het arbeidshof bijgewoond en is tussengekomen in 195 zaken. Er werden 124 mondelinge en 71 schriftelijke adviezen uitgebracht. Dit betekent een lichte daling (3 eenheden) voor het aantal mondelingen adviezen maar een sterke stijging (van 44 naar 71) van het aantal schriftelijke adviezen.

Wat de strafzaken van het auditoraat-generaal betreft, blijkt uit het onderstaande overzicht dat het aantal correctionele beroepen licht gedaald is t.o.v. 2018.



Het aantal gedagvaarde zaken en gedagvaarde personen daarentegen is sterk gestegen: de gedagvaarde zaken zijn gestegen van 53 naar 77, dit is een stijging met + 45,28%; de gedagvaarde personen zijn gestegen van 120 naar 159, dit is een stijging met + 32,5%.

Het aantal nog te behandelen strafzaken daalde opnieuw van 15 dossiers eind 2018 naar 10 dossiers eind 2019.

Door de inwerkingtreding van de wet van 5 februari 2016 tot wijziging van het strafrecht en de strafvordering en houdende diverse bepalingen inzake justitie (beter gekend als de Potpourri II-wet) besliste de kamervoorzitter van de 3^{de} correctionele kamer immers om de raadsliden van de partijen na dagvaarding maar vóór de inleidingszitting aan te schrijven met de vraag of zij bereid zijn over te gaan tot het bepalen van een conclusiekalender. Een vraag die in vele gevallen positief wordt beantwoord. De conclusiekalender wordt vaak vóór de inleidingszitting, in onderling overleg tussen partijen, bepaald en op de inleidingszitting door de griffier op het zittingsblad geacteerd. Deze werkwijze heeft repetitieve vragen tot uitstel vermeden en de doorlooptijd van de dossiers gereduceerd.

Het aantal schriftelijke conclusies steeg van 46 in 2018 naar 59 in 2019 en het aantal zittingen steeg van 30 in 2018 naar 40 in 2019.

In 2018 werd beslist om het aantal zittingen te reduceren van 4 zittingen naar 3, dit voor de periode mei 2018 – september 2018.

Ingevolge een nieuwe dienstregeling en nieuwe afspraken tussen het OM en de zetel werden vanaf 01 oktober 2018 opnieuw 4 zittingen per maand georganiseerd. Bijgevolg werden in de maanden januari, februari, maart, mei, september, oktober, november en december 2019 4 zittingen per maand georganiseerd. Omwille van de paasvakantie werden in de maand april 2019 slechts 2 zittingen georganiseerd. In de maand juni 2019 werden 2 extra zittingen georganiseerd, waaronder 1 plaatsbezoek. Tijdens het gerechtelijk

verlof werden geen zittingen georganiseerd.

Ook in 2019 bleef het streefdoel om minimaal 3 dossiers per zitting te behandelen.

Het hof van beroep heeft 77 eindarresten uitgesproken; in 2018 waren het er 56.

Het aantal voorstellen tot het instellen van hoger beroep steeg van 15 naar 32 voorstellen of een stijging met 17 zaken, wat meer dan een verdubbeling is.

Wat de kamer van inbeschuldigingstelling betreft, werd een daling vastgesteld in het aantal te behandelen dossiers. Deze daling leidde tot 20 vorderingen in 2019 ten opzichte van 30 vorderingen in 2018.

In de strafuitvoeringsonderzoeken werden in 2019 geen pré-SUO-dossiers geregistreerd. In 2018 waren dit er nog 47. Het aantal opgestarte SUO-light-dossiers daalde eveneens van 9 dossiers in 2018 naar 2 dossiers in 2019.

In nauwe samenwerking met het parket-generaal zorgt het auditoraat-generaal voor de administratieve afhandeling van de dossiers eerherstel en genade.

M.b.t. de dossiers eerherstel steeg het aantal nieuw geregistreerde dossiers van 96 in 2018 naar 292 dossiers in 2019. Bijgevolg steeg het aantal door de KI uitgesproken arresten van 72 in 2018 naar 191 in 2019, meer bepaald: 168 gunstig, 18 ongunstig, 1 verbeterend arrest, 3 tussenarresten en 1 afstand van het verzoek.

	2017	2018	2019
- aantal nieuwe dossiers	108	96	292
- totaal aantal arresten KI	122	72	191
- gunstig	101	57	168
- ongunstig	19	13	18
- deels ingewilligd	0	0	0
- afstand van het verzoek	2	1	1
- schrapping	0	1	0
- verbeterend arrest	-	-	1
- tussenarrest	-	-	3

Deze sterke stijging is enerzijds te verklaren door het feit dat de dossiers afkomstig van het parket Dendermonde al enige tijd niet meer behandeld werden. Na centralisering van de diensten eerherstel van de afdelingen Gent, Dendermonde en Oudenaarde in Gent tracht men de ontstane achterstand goed te maken. Anderzijds krijgt de procedure eerherstel meer en meer bekendheid wat ook deels deze stijging verklaart.

In de dossiers genade na een vonnis uitgesproken door de rechtbanken van eerste aanleg of de politierechtbank binnen het ressort Gent werden 23 nieuwe aanvragen in de PAGE-applicatie ingegeven, wat een daling betekent van 34 zaken t.o.v. 2018.

	2017	2018	2019
- aantal nieuwe dossiers	73	57	23

3. De arbeidsrechtbank

De arbeidsrechtbank kent opnieuw een substantiële daling van de instroom:

- Inzake de collectieve schuldenregeling werden er 2.656 zaken ingeleid (artikel 578, 14° Ger.W.). Ten opzichte van 2018 betekent dit een daling van 178 zaken of - 6,28 %.

- In de overige materies werden er 5.374 nieuwe zaken aanhangig gemaakt; ten opzichte van 2018 betekent dit een stijging met 194 zaken.

Het aantal inschrijvingen inzake arbeidsovereenkomsten is gestegen van 962 zaken in 2018 naar 976 zaken in 2019: het aantal bediendecontracten daalde met 31 zaken (van 441 naar 410 zaken) en het aantal arbeiderscontracten steeg met 34 zaken (van 501 naar 535).

Het aantal inschrijvingen inzake arbeidsongevallen en beroepsziekten (artikel 579 Ger.W.) is gedaald tot 456 zaken (- 6,56 %).

Wat de geschillen met betrekking tot de rechten van de sociaal verzekerde betreft (art. 580 Ger.W. uitgezonderd art. 580, 1 Ger.W.), stellen we een stijging vast met 94 zaken of + 4,36 % (van 2.157 naar 2.251).

Het aantal zaken m.b.t. de bijdragen voor werknemers (art. 580, 1 Ger.W.) kende een lichte daling, namelijk van 788 naar 720 zaken of - 8,63 %.

De zaken bijdragen zelfstandigen (artikel 581,1° Ger.W.) daalden in 2019 met een totaal van 16 zaken of -14,68 % (van 109 zaken in 2018 naar 93 zaken in 2019).

Een fikse stijging van + 60,06 % (van 333 naar 533) werd vastgesteld in het aantal zaken tegemoetkomingen aan gehandicapten en sociale reclassering (artikel 582,1° en 2° Ger.W.).

Inzake de voorbereidende procedure beschermde werknemer (art. 587bis, 1° Ger.W.) steeg het aantal zaken van 10 in 2018 naar 13 in 2019.

Er werden 36 eenzijdige verzoekschriften m.b.t. de vorderingen rechtsbijstand conform de artikelen 673 en 675 van het Ger.W ingeschreven (t.o.v. 53 in 2018). Conform het artikel 1025 van het Ger.W. werden er 33 eenzijdige verzoekschriften ingeschreven.

Er waren 16 inkomende vorderingen in kort geding (art. 1035 Ger.W.).

Wat het aantal afgehandelde zaken betreft, kan ik de volgende cijfers meedelen:

- Inzake de collectieve schuldenregeling werden 20.018 beschikkingen of vonnissen uitgesproken, een daling met 1.393 eenheden of - 6,51 % ten opzichte van 2018.
- In de andere materies werden er door middel van afstand, eindvonnis, doorhaling of weglating 5.045 zaken afgehandeld (CSR-zaken niet inbegrepen). In 2018 waren dit er nog 5.379, een daling van 334 zaken of - 6,21 %.

In de "klassieke" materies bleven er op 1 januari 2020 nu nog 28.356 zaken te behandelen.

Inzake collectieve schuldenregeling kan een dergelijke eindafrekening niet gebeuren vermits in één zaak meerdere beslissingen kunnen getroffen worden. Dergelijke dossiers kunnen meestal slechts na vele jaren als afgehandeld worden beschouwd.

4. Het arbeidsauditoraat

Het arbeidsauditoraat heeft 345 schriftelijke en 3.129 mondelinge adviezen voor de arbeidsrechtbank uitgebracht, respectievelijk een daling met 6 eenheden en een stijging met 369 eenheden.

In 2019 opende het 4.526 nieuwe strafzaken, wat een stijging met 212 eenheden of + 4,91 % betekent t.o.v. 2018.

Er werden 4 zaken voor de politierechtbank en 121 zaken voor de correctionele rechtbank gedagvaard. Het betrof 8 individuele dagvaardingen in politiezaken en 369 in correctionele zaken.

De politierechtbanken velden 7 vonnissen en de correctionele rechtbanken 186.

2.153 zaken werden naar de administratie voor administratieve geldboeten doorgestuurd, een stijging met 118 zaken of + 5,80 % ten opzichte van 2018.

152 zaken werden bij minnelijke schikking afgehandeld.

En, tot slot, werden er 37 nieuwe dossiers in het kader van het strafuitvoeringsonderzoek geopend (een stijging met 23 dossiers).

II. Rouwhulde

Traditiegetrouw past het om even terug te denken aan onze collega's en medewerkers van het ressort die niet meer in ons midden vertoeven, meer bepaald:

- de heer **Jos Beckers** (°31.07.1928), ere advocaat-generaal bij het arbeidshof te Gent, overleden op 12 september 2019 – 91 jaar
- de heer **Benedictus Blontrock** (°10.08.1933), gewezen raadsheer in sociale zaken bij het arbeidshof te Gent, overleden op 19 december 2019 – 86 jaar
- de heer **Lucien Segers** (°09.04.1932), ere raadsheer in sociale zaken bij het arbeidshof te Gent, overleden op 4 januari 2020 – 87 jaar
- de heer **Lucien Opstaele** (°30.09.1925), gewezen arbeidsauditeur bij de arbeidsrechtbank te Gent, overleden op 30 januari 2020 – 94 jaar
- de heer **Frederic Coppens** (°29.05.1935), ere raadsheer in sociale zaken bij het arbeidshof Gent, overleden op 11 maart 2020 – 84 jaar
- de heer **Luc Persyn** (°01.04.1932), ere raadsheer in sociale zaken bij het arbeidshof Gent, overleden op 14 mei 2020 – 88 jaar.

Aan hun familieleden en vrienden, aan hun collega's die hun nagedachtenis huldigen en om hen rouwen, bieden we nogmaals onze blijken van medeleven aan.

III. STATISTIEKEN EN GRAFIEKEN

2017

Adviezen Gent en Brugge

Artikel	Advies O.M.		
	S	M	TOT.
1. art. 578 Ger.W.	3	0	3
2. art. 579 Ger.W.	0	0	0
3. art. 580 Ger.W. (OCMW)	20	21	41
4. art. 580 Ger.W. andere	62	87	149
5. art. 581 Ger.W.	2	3	5
6. art. 582 Ger.W. (1° en 2°)	6	15	21
7. art. 582 Ger.W. (3° en 4°)	0	0	0
8. art. 582 Ger.W. (5°)	4	0	4
9. art. 583 Ger.W.	3	1	4
10. andere	2	0	2
TOTAAL	102	127	229

2018

Adviezen Gent en Brugge

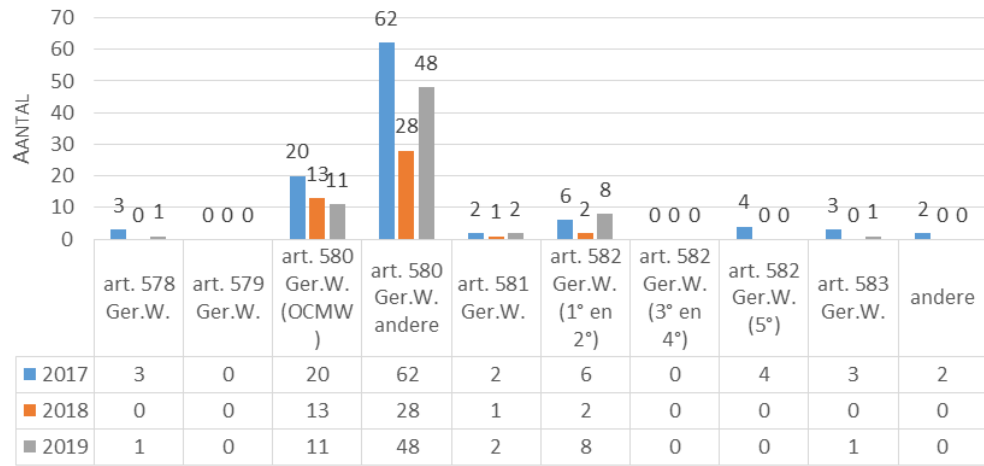
Artikel	Advies O.M.		
	S	M	TOT.
1. art. 578 Ger.W.	0	0	0
2. art. 579 Ger.W.	0	0	0
3. art. 580 Ger.W. (OCMW)	13	14	27
4. art. 580 Ger.W. andere	28	96	214
5. art. 581 Ger.W.	1	4	5
6. art. 582 Ger.W. (1° en 2°)	2	9	11
7. art. 582 Ger.W. (3° en 4°)	0	0	0
8. art. 582 Ger.W. (5°)	0	0	0
9. art. 583 Ger.W.	0	2	2
10. andere	0	2	2
TOTAAL	44	127	171

2019

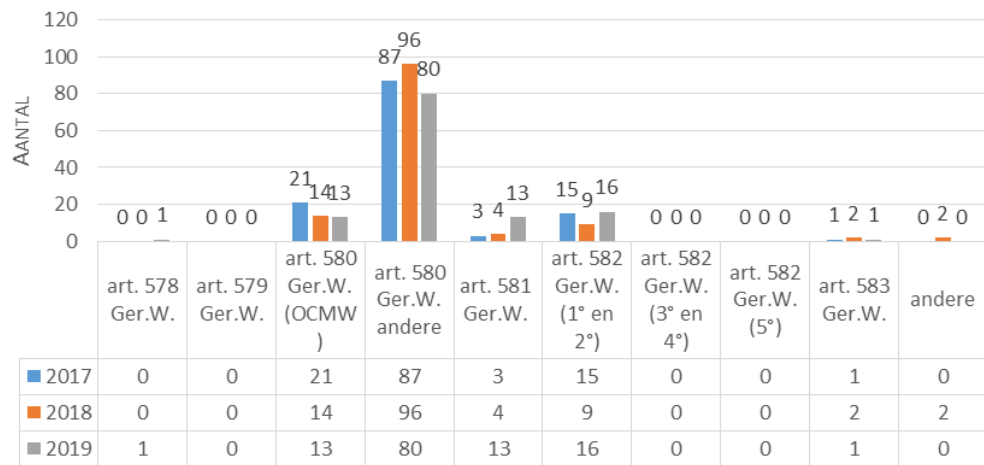
Adviezen Gent en Brugge

Artikel	Advies O.M.		
	S	M	TOT.
1. art. 578 Ger.W.	1	1	2
2. art. 579 Ger.W.	0	0	0
3. art. 580 Ger.W. (OCMW)	11	13	24
4. art. 580 Ger.W. andere	48	80	128
5. art. 581 Ger.W.	2	13	15
6. art. 582 Ger.W. (1° en 2°)	8	16	24
7. art. 582 Ger.W. (3° en 4°)	0	0	0
8. art. 582 Ger.W. (5°)	0	0	0
9. art. 583 Ger.W.	1	1	2
10. andere	0	0	0
TOTAAL	71	124	195

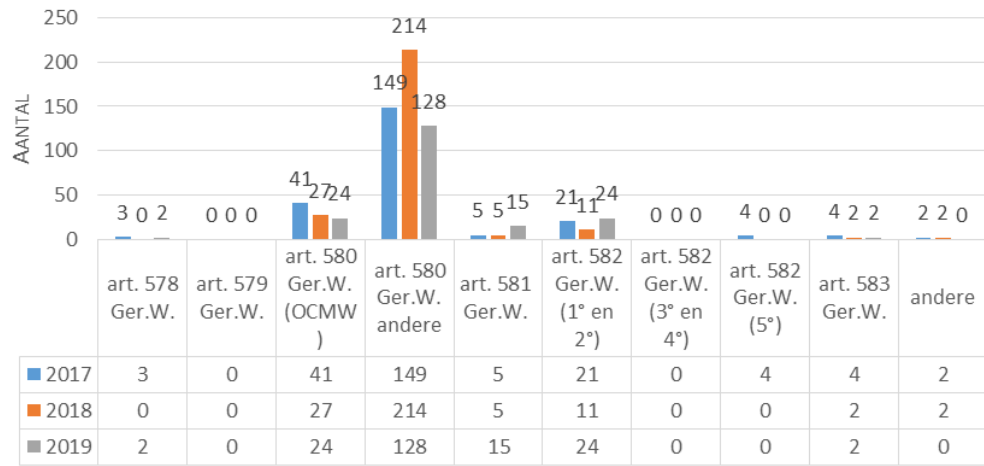
SCHRIFTELIJKE ADVIEZEN AFDELING GENT & BRUGGE



MONDELINGE ADVIEZEN AFDELING GENT & BRUGGE



TOTAAL MONDELINGE & SCHRIFTELIJKE ADVIEZEN



ARBEIDSHOF

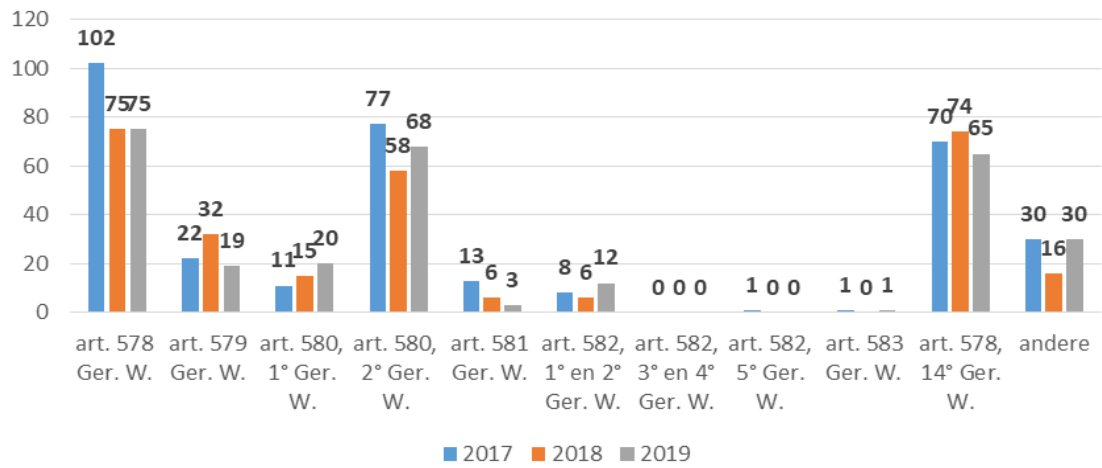
aantal nieuw ingeschreven zaken per artikel

Artikelen	Jaar	Gent	Brugge	TOTAAL
1. art. 578 Ger. W. arbeidsovereenkomsten	2017	102	64	166
	2018	75	65	140
	2019	75	51	126
2. art. 579 Ger. W. arbeidsongevallen beroepsziekten	2017	22	24	46
	2018	32	14	46
	2019	19	19	38
3. art. 580, 1° Ger. W. bijdragen sector werkgevers	2017	11	15	26
	2018	15	23	38
	2019	20	16	36
4. art. 580, 2° Ger. W. uitkeringen sociale zekerheid werknemers	2017	77	33	110
	2018	58	36	94
	2019	68	38	106
5. art. 581 Ger. W. bijdragen en uitkeringen sector zelfstandigen	2017	13	10	23
	2018	6	7	13
	2019	3	5	8
6. art. 582, 1° en 2° Ger. W. tegemoetkomingen en sociale reclassering gehandicapten	2017	8	4	12
	2018	6	6	12
	2019	12	6	18
7. art. 582, 3° en 4° Ger. W. ondernemingsraden veiligheidscomités	2017	0	0	0
	2018	0	0	0
	2019	0	0	0
8. art. 582, 5° Ger. W. loopbaanonderbreking	2017	1	0	1
	2018	0	0	0
	2019	0	0	0
9. art. 583 Ger. W. administratieve geldboeten - sociale identiteitskaart - andere	2017	1	1	2
	2018	0	4	4
	2019	1	0	1

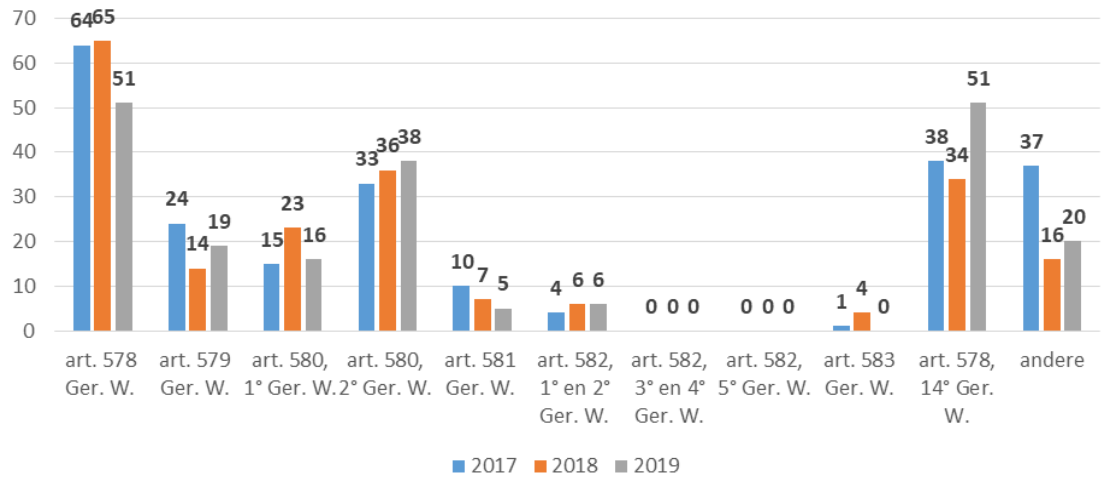
10. art. 578, 14° Ger. W. collectieve schuldenregeling	2017	70	38	108
	2018	74	34	108
	2019	65	51	116
11. andere: - leefloon - maatschappelijke dienstverlening - maatschappelijke integratie - opvang asielzoekers - juridische bijstand e.a.	2017	30	37	67
	2018	16	16	32
	2019	30	20	50

Artikel 578 niet inclusief beschermde werknemers (6 Gent en 5 Brugge). Worden bij 'andere' geteld conform werkingsverslag 2016

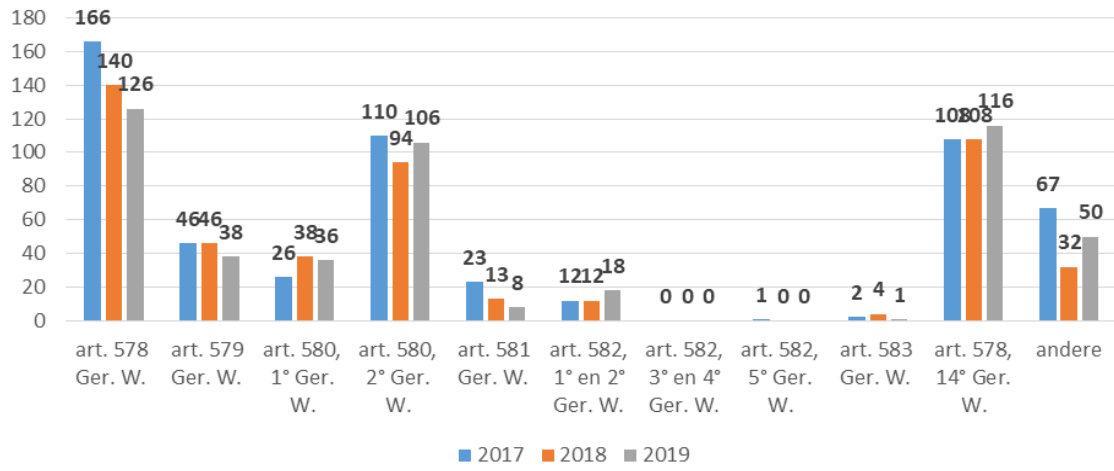
AANTAL ZAKEN PER ARTIKEL AFDELING GENT



AANTAL ZAKEN PER ARTIKEL AFDELING BRUGGE



AANTAL ZAKEN PER ARTIKEL AFDELING GENT & BRUGGE

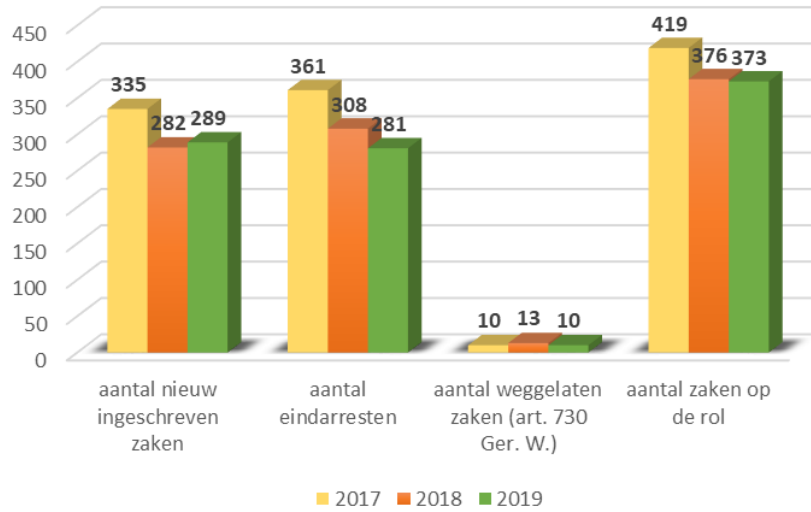


ARBEIDSHOF
(Totalen)

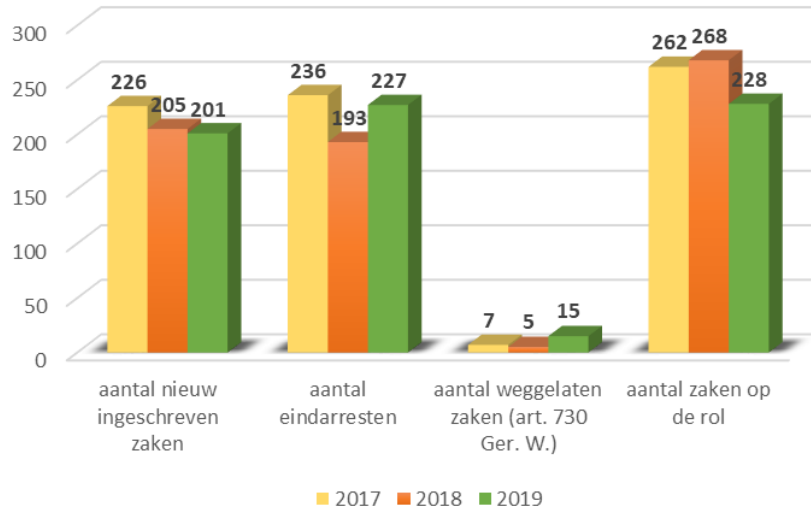
	jaar	afd. Gent	afd. Brugge	TOTAAL
aantal nieuw ingeschreven zaken	2017	335	226	561
	2018	282	205	487
	2019	289	201	490
aantal eindarresten	2017	361	236	597
	2018	308	193	501
	2019	281	227	508
aantal weggelaten zaken (art. 730 Ger. W.)	2017	10	7	17
	2018	13	5	18
	2019	10	15	25
aantal zaken op de rol	op 1/1/2018	419	262	681
	Op 1/1/2019	376	268	644
	Op 1/1/2020	373¹	228	601

¹ Incl. 1 PG/PR

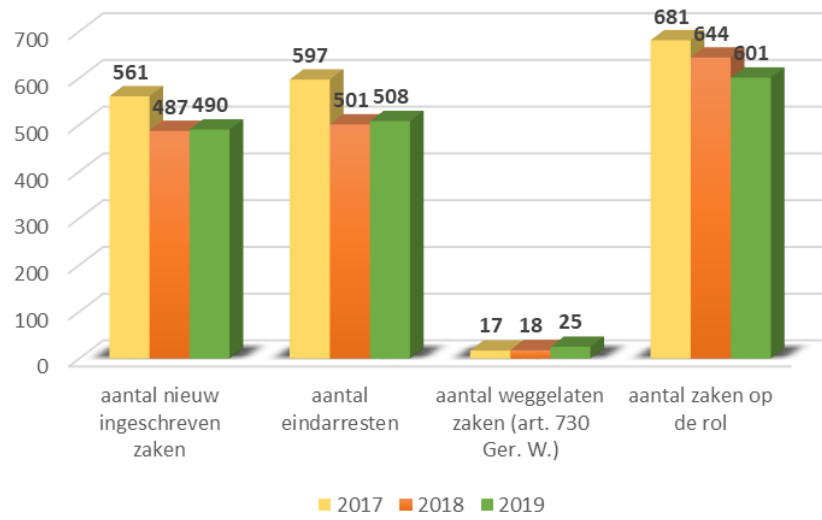
Gent



Brugge



Gent & Brugge



STRAFZAKEN AUDITORAAT-GENERAAL

	2015	2016	2017	2018	2019
- zaken hoger beroep	86	68	66	64	59
- aantal gedagvaarde zaken	85	103	80	53	77
- aantal gedagvaarde personen	182	270	157	120	159
- conclusies	19	32	62	46	59
- tussenarresten	7	12	4	9	12
- eindarresten	85	83	90	56	77
- aantal zittingen	38	38	41	30	40
- nog te behandelen dossiers op 31/12	56	38	21	15	10
- kennisgeving artikel 136bis Sv. (hangende onderzoeken)	2	-	3	3	7
- vraag om standpunt P.G.	diverse ²	10 ³	18	16	14
- behandeling van klachten	1	2	0	0	0
- inzage en afschrift/mededeling P.V.'s.	8	14	25	28	16
- vordering voor K.I.	3	20	23	30	20
- voorstellen hoger beroep	25	19	10	15	32
- VVSBG	5	-	0	0	0
- advies VVSBG AA	5	2	1	3	10
- genade	2	3	3	1	2
- toelating rogatoire commissies	1	1	3	3	3
- cassatieberoepen door AG	1	1	2	2	1
- aantal opgestarte pré-SUO	50 ⁴	34	25	47	0
- aantal opgestarte SUO lights	30 ⁵	8	7	9	2

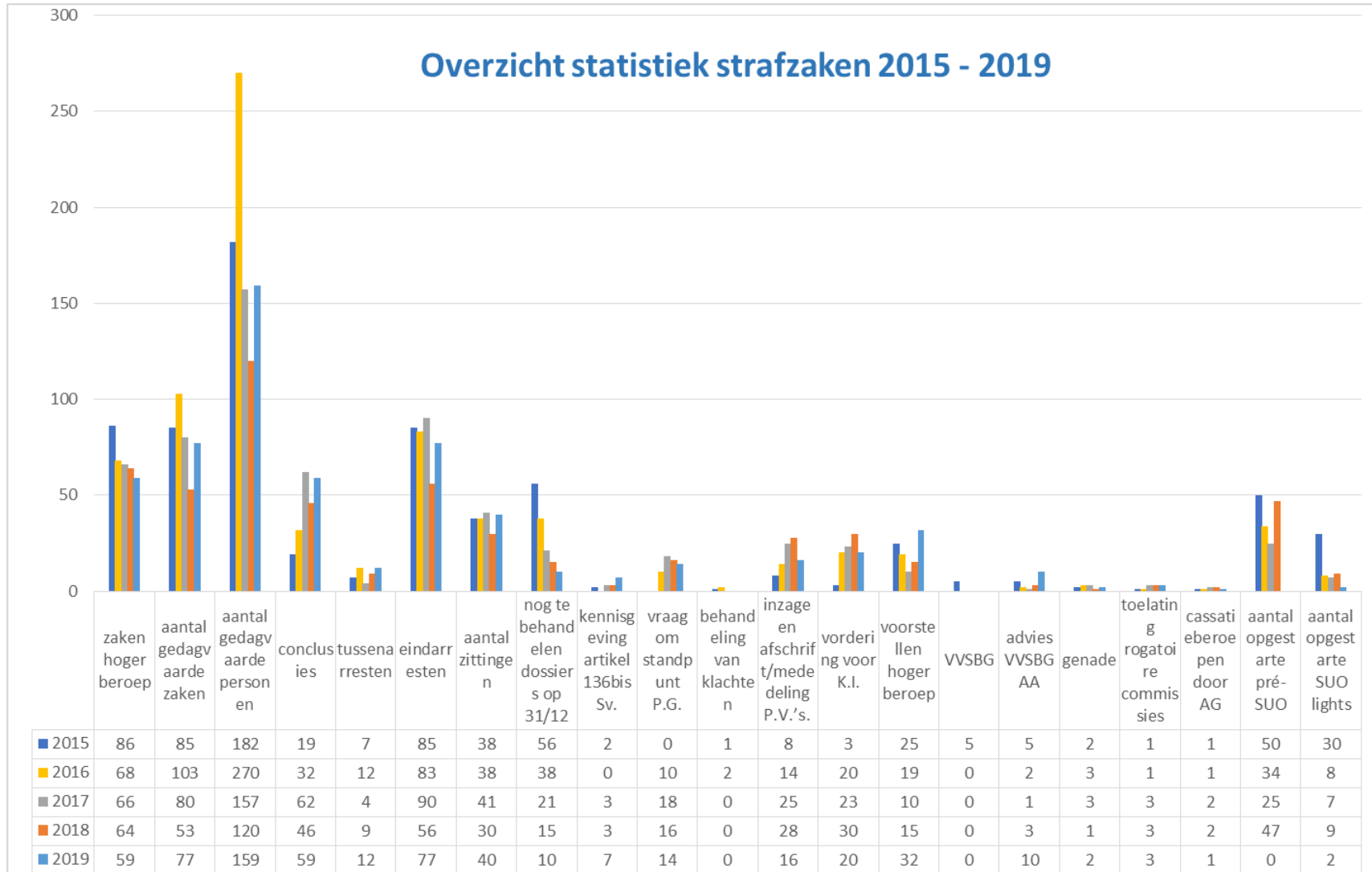
² Gelet op de veelvuldige vluchtige telefonische vragen om een standpunt alsook de vaak informele vragen tot standpunt per e-mail worden geen cijfergegevens hieromtrent bijgehouden.

³ Dit betreft louter officiële briefwisseling. Telefonische vragen en informele vragen per mail werden niet in rekening gebracht. Dit geldt ook voor de jaren 2017 en 2018.

⁴ De SUO-dossiers werden opgestart n.a.v. de wet houdende diverse maatregelen ter verbetering van de invordering van de vermogensstraffen en de gerechtskosten in strafzaken van 11.02.2014 en de navolgende circulaires. Door de ressortelijke omzendbrief R 3/2015 van 20 maart 2015 werd het procesverloop ingedeeld in een pré-SUO, light-SUO en full-SUO fase. Vóór 2015 konden dan ook geen SUO-dossiers worden opgestart.

⁵ 3 SUO-dossiers worden door het parket-generaal Gent behandeld.

Overzicht statistiek strafzaken 2015 - 2019



BIJLAGE 1: DRIEJAARLIJKSE STATISTIEK BURGERLIJKE ZAKEN ARBEIDSAUDITORAAT NA DE GERECHTELIJKE HERVORMINGEN

ARBEIDSAUDITORAAT TE GENT, afdelingen GENT EN OUDENAARDE	2017				2018				2019			
	Inschrijvingen algemene rol	medegedeeld aan het OM	Advies van het OM		Inschrijvingen algemene rol	medegedeeld aan het OM	Advies van het OM		Inschrijvingen algemene rol	medegedeeld aan het OM	Advies van het OM	
			schriftelijk	mondeling			schriftelijk	mondeling			schriftelijk	mondeling
BURGERLIJKE ZAKEN												
1. Art. 578 Ger. W.	373	4	3	1	312	9	4	2	276	5	2	2
2. Art. 578, 14° Ger. W.	1.033	/	/	/	948	0	0	0	858	0	0	0
3. Art. 579 Ger. W.	168	0	0	0	140	0	1	0	151	0	0	0
4. Art. 580 Ger. W.	1.423	837	157	766	1.029	781	88	835	1.111	890	61	863
5. Art. 581 Ger. W.	40	20	7	14	31	18	3	11	24	14	4	17
6. Art. 582, 1° en 2° Ger. W.	113	103	29	85	84	89	6	128	123	114	11	149
7. Art. 582, 3° t.e.m. 6° Ger. W.	5	7	2	4	0	11	3	5	0	6	1	9
8. Art. 582, 14° Ger. W.	2	/	/	/	0	0	0	0	0	0	0	0
9. Art. 582 Ger. W. - varia	0	/	/	/	11	0	0	0	8	0	0	0
10. Art. 583 Ger. W.	8	8	6	3	5	4	1	4	4	4	1	2
11. Art. 587bis, 1° en 2° Ger. W.	10	/	/	/	6	0	0	0	5	0	0	0
12. Art. 673 en 675 Ger. W.	14	/	/	/	18	0	0	0	12	0	0	0
13. Art. 731 en 732 Ger. W.	2	/	/	/	4	0	0	0	8	0	0	0
14. Art. 1025 Ger. W.	5	/	/	/	5	0	0	0	6	0	0	0
15. Art. 1035 Ger. W.	12	/	/	/	10	0	0	0	10	0	0	0
16. Verbetering/uitlegging beslissing	3	/	/	/	8	0	0	0	5	0	0	0
17. Andere (Bijz. procedure)	/	/	1	3	1	2	0	0	2	0	0	1
TOTAAL	3.211	979	205	876	2.612	914	106	985	2.603	1.033	80	1.043

ARBEIDSAUDITORAAT TE GENT, afdelingen DENDERMONDE, AALST en SINT-NIKLAAS	2017				2018				2019			
	Inschrijvingen algemene rol	medegedeeld aan het OM	Advies van het OM		Inschrijvingen algemene rol	medegedeeld aan het OM	Advies van het OM		Inschrijvingen algemene rol	medegedeeld aan het OM	Advies van het OM	
			schriftelijk	mondeling			schriftelijk	mondeling			Schriftelijk	mondeling
BURGERLIJKE ZAKEN												
1. Art. 578 Ger. W.	213	2	0	1	204	2	1	7	224	2	0	0
2. Art. 578, 14° Ger. W.	981	/	/	/	839	0	0	0	754	0	0	0
3. Art. 579 Ger. W.	133	/	/	/	164	0	0	0	133	0	0	0
4. Art. 580 Ger. W.	993	620	36	859	660	558	19	562	651	542	31	772
5. Art. 581 Ger. W.	34	20	1	18	35	31	0	18	13	9	1	16
6. Art. 582, 1° en 2° Ger. W.	89	86	/	143	73	75	1	119	96	94	5	138
7. Art. 582, 3° t.e.m. 6° Ger. W.	1	1	/	1	0	0	0	0	0	0	0	0
8. Art. 582, 14° Ger. W.	2	/	/	/	2	0	0	0	0	0	0	0
9. Art 582 Ger. W. - varia	/	/	/	/	1	0	0	0	0	0	0	0
10. Art. 583 Ger. W.	5	5	2	3	4	4	0	3	7	8	1	4
11. Art 587bis, 1° en 2° Ger. W.	5	/	/	/	3	0	0	0	2	0	0	0
12. Art. 673 en 675 Ger. W.	5	/	/	/	8	0	0	0	6	0	0	0
13. Art. 731 en 732 Ger. W.	168	/	/	/	194	0	0	0	174	0	0	0
14. Art. 1025 Ger. W.	3	/	/	/	0	0	0	0	14	0	0	0
15. Art. 1035 Ger. W.	2	/	/	/	7	0	0	0	3	0	0	0
16. Verbetering/uitlegging beslissing	0	/	/	/	1	0	0	0	0	0	0	0
17. Andere (Bijz. procedure)	/	/	/	/	0	4	0	1	4	3	1	3
TOTAAL	2.634	734	39	1.025	2.195	674	21	710	2.081	658	39	933

ARBEIDSAUDITORAAT TE GENT, afdelingen BRUGGE en VEURNE – IEPER *	2017				2018				2019			
	Inschrijvingen algemene rol	medegedeeld aan het OM	Advies van het OM		Inschrijvingen algemene rol	medegedeeld aan het OM	Advies van het OM		Inschrijvingen algemene rol	medegedeeld aan het OM	Advies van het OM	
			schriftelijk	mondeling			schriftelijk	mondeling			schriftelijk	mondeling
BURGERLIJKE ZAKEN												
1. Art. 578 Ger. W.	282	2	1	0	240	4	1	0	205	2	2	0
2. Art. 578, 14° Ger. W.	834	/	/	/	586	0	0	0	556	0	0	0
3. Art. 579 Ger. W.	125	/	/	/	103	0	0	0	102	0	0	0
4. Art. 580 Ger. W.	1.321	607	226	574	743	472	118	423	680	474	90	464
5. Art. 581 Ger. W.	45	34	17	20	22	17	6	19	34	29	3	19
6. Art. 582, 1° en 2° Ger. W.	102	102	70	91	118	118	31	107	169	111	40	136
7. Art. 582, 3° t.e.m. 6° Ger. W.	0	1	/	/	0	2	0	1	0	1	1	1
8. Art. 582, 14° Ger. W.	0	/	/	/	0	0	0	0	0	0	0	0
9. Art. 582 Ger. W. - varia	0	/	/	/	0	0	0	0	0	0	0	0
10. Art. 583 Ger. W.	6	4	8	6	5	5	3	0	14	12	4	4
11. Art. 587bis, 1° en 2° Ger. W.	0	/	/	/	0	0	0	0	5	0	0	0
12. Art. 673 en 675 Ger. W.	12	/	/	/	17	0	0	0	9	0	0	0
13. Art. 731 en 732 Ger. W.	0	/	/	/	2	0	0	0	1	0	0	0
14. Art. 1025 Ger. W.	10	/	/	/	0	0	0	0	8	0	0	0
15. Art. 1035 Ger. W.	7	/	/	/	2	1	1	0	1	0	0	0
16. Verbetering/uitlegging beslissing	7	/	/	/	3	0	0	0	7	0	0	0
17. Andere (Bijz. procedure)	/	/	2	/	0	2	0	0	1	2	1	1
TOTAAL	2.751	750	324	691	1.841	621	160	550	1.792	631	141	625

*Sinds 5 september 2016 worden de zaken van het arbeidsauditoraat te Gent, afdeling Ieper behandeld in de afdeling Veurne. VANAF 2018 werden de cijfers van Ieper geteld bij Kortrijk-Roeselare!

ARBEIDSAUDITORAAT TE GENT, afdelingen KORTRIJK - ROESELARE	2017				2018				2019			
	Inschrijving en algemene rol	medegedeeld aan het OM	Advies van het OM		Inschrijvingen algemene rol	medegedeeld aan het OM	Advies van het OM		Inschrijvingen algemene rol	medegedeeld aan het OM	Advies van het OM	
			schriftelijk	mondeling			schriftelijk	mondeling			schriftelijk	mondeling
1. Art. 578 Ger. W.	221	4	1	0	206	8	4	1	271	6	2	2
2. Art. 578, 14° Ger. W.	383	0	0	0	461	0	0	0	488	0	0	0
3. Art. 579 Ger. W.	79	0	0	0	81	0	0	0	70	0	0	0
4. Art. 580 Ger. W.	570	280	42	364	513	388	51	426	529	427	78	418
5. Art. 581 Ger. W.	22	12	2	7	21	10	1	6	22	17	0	15
6. Art. 582, 1° en 2° Ger. W.	36	40	6	88	59	57	5	80	145	75	4	92
7. Art. 582, 3° t.e.m. 6° Ger. W.	0	0	0	0	0	1	0	0	0	0	0	0
8. Art. 582, 14° Ger. W.	0	0	0	0	1	0	0	0	0	0	0	0
9. Art 582 Ger. W. - varia	0	0	0	0	1	0	0	0	0	0	0	0
10. Art. 583 Ger. W.	4	5	0	3	5	4	3	2	6	7	1	1
11. Art 587bis, 1° en 2° Ger. W.	0	0	0	0	2	0	0	0	2	0	0	0
12. Art. 673 en 675 Ger. W.	6	0	0	0	10	0	0	0	9	0	0	0
13. Art. 731 en 732 Ger. W.	1	0	0	0	2	0	0	0	2	0	0	0
14. Art. 1025 Ger. W.	0	0	0	0	1	0	0	0	5	0	0	0
15. Art. 1035 Ger. W.	5	0	0	0	0	0	0	0	2	0	0	0
16. Verbetering/uitlegging beslissing	1	0	0	0	3	0	0	0	1	0	0	0
17. Andere (Bijz. procedure)	/	/	/	/	0	1	0	0	2	0	0	0
TOTAAL	1.328	341	51	462	1.366	469	64	515	1.554	532	85	528

ALGEMEEN TOTAAL	9.924	2.804	619	3.054
------------------------	--------------	--------------	------------	--------------

8.014	2.678	351	2.760
--------------	--------------	------------	--------------

8.030	2.854	345	3.129
--------------	--------------	------------	--------------

BIJLAGE 2: DRIEJAARLIJKSE STATISTIEK STRAFZAKEN ARBEIDSAUDITORAAT NA DE GERECHTELIJKE HERVORMING

	JAAR	GENT OUDENAARDE	DENDERMONDE AALST SINT-NIKLAAS	BRUGGE VEURNE*	KORTRIJK* IEPER* ROESELARE**	TOTAAL
Aantal notities	2017	1.366	848	1.615	9	3.838
	2018	1.677	902	1.733	2	4.314
	2019	1.715	973	1.838	0	4.526
Aantal vonnissen (correctionele rechtbank)	2017	61	84	55	31	231
	2018	64	65	76	12	217
	2019	78	47	61	0	186
Aantal vonnissen (politierechtbank)	2017	1	10	7	0	18
	2018	2	10	14	0	26
	2019	0	0	7	0	7
Aantal zaken afgedaan door het parket buiten de rechter (V.S.B.G.)	2017	59	73	40	5	177
	2018	73	17	88	3	181
	2019	62	8	82	0	152
Aantal geseponeerde zaken met kennisgeving aan dienst administratieve geldboeten	2017	592	412	812	60	1.876
	2018	712	462	859	2	2.035
	2019	682	532	939	0	2.153

* De strafzaken van Kortrijk, Ieper en Veurne worden te Brugge behandeld

** In Roeselare worden geen strafzaken behandeld.